
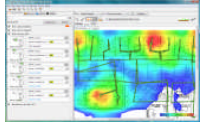
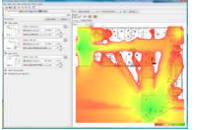


Funktionsübersicht ESS Standard / ESS Professional

 ekahau	 ESS Standard	 ESS Pro
Artikel-Nummer	ESS-STD-4	ESS-PRO-4
WLAN Vermessung durch Gebäudebegehung	✓	✓
Komplette 802.11 a/b/g/n* Unterstützung	✓	✓
Echtzeit Visualisierung von Signalstärke, Datenraten, Interferenzen, SNR, etc.	✓	✓
Automatische Analyse auf Problemzonen mittels "Network Health" Visualisierung	✓	✓
Erweiterte Darstellung der Access Point Anzahl (Redundanzen), Standorte und stärksten APs (Roaminggrenzen)	✓	✓
Unterstützung von "n" spezifischen Funktionen wie Channelbonding, Multiple Streams und Greenfield-Mode*	✓	✓
3D Netzwerk Planung und Simulation		✓
Access Point und Antennen-Konfiguration		✓
Umfangreiche Datenbank von Wand- und Deckenmaterialien		✓
Interpolation und Simulation von nicht vermessenen Bereichen		✓
Automatisierte Erstellung von professionellen Netzwerkdokumentationen		✓
GPS Interface zur Vermessung von Aussenbereichen		✓

*"n"-Unterstützung ab Version 4.4